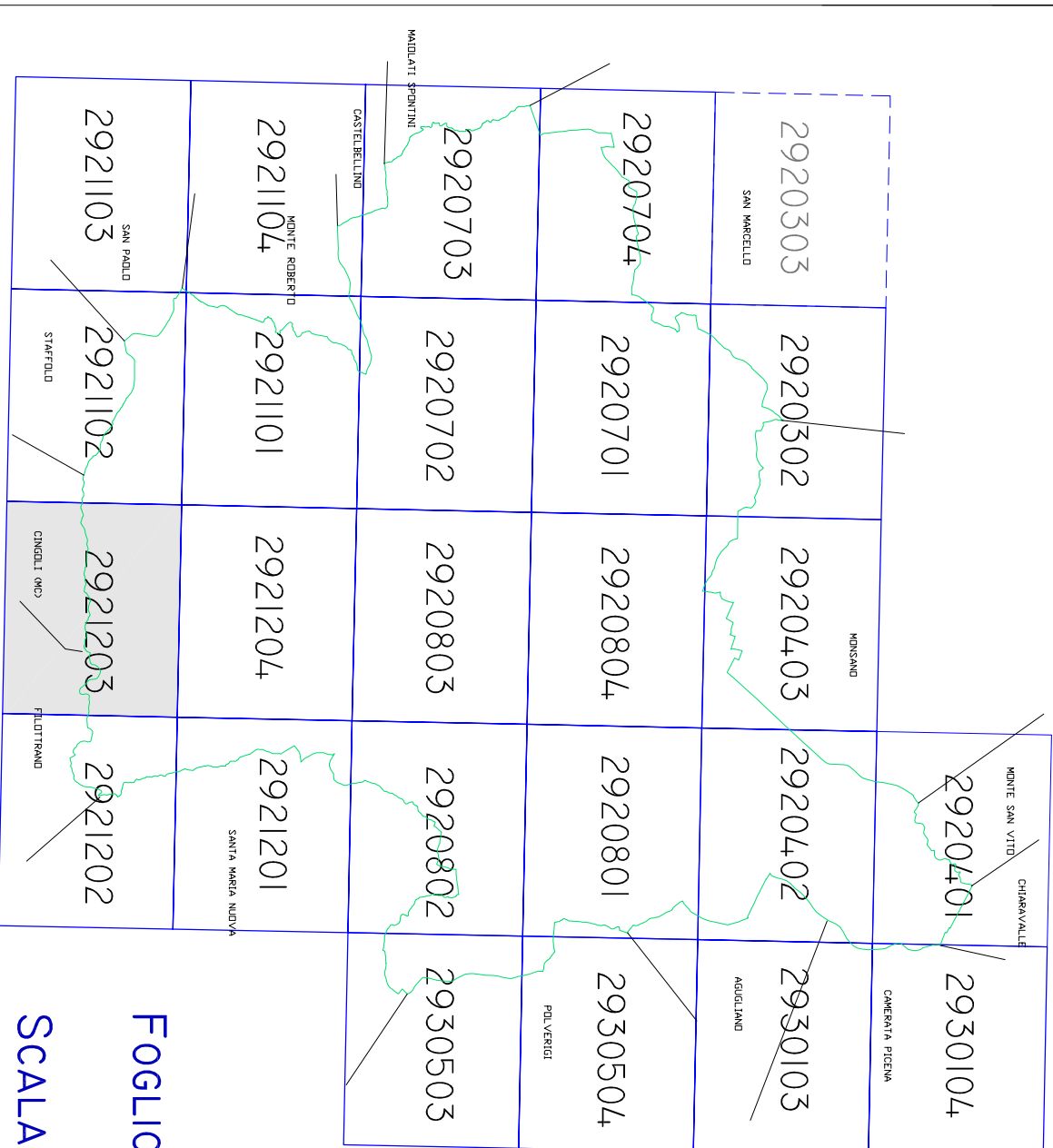




CLASSIFICAZIONE ACUSTICA DEL TERRITORIO COMUNALE

ai sensi della Legge Quadro 447/95, D.P.C.M. 14/11/97
Legge Regione Marche 28/2001, D.G.R.M. 896/03

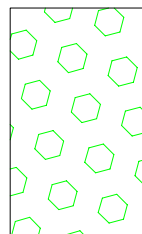


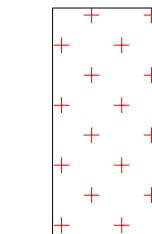
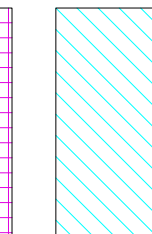

TAVOLA 4
CARTA DELLA CLASSIFICAZIONE ACUSTICA
QUANTITATIVA SU SEZIONI DI CENSIMENTO
ISTAT 1991



TCA
ASSOCIATI

ACUSTICA AMBIENTALE VIBRAZIONI ELETTROMAGNETISMO SICUREZZA INGEGNERIA DELL'AMBIENTE
I - 60123 - ANCONA - Viale della Vittoria, 49 - tel. 071.34083 - fax: 071.358795
e-mail: tcassoc@tcassociatrl191.it

LEGENDA DELLE CLASSI ACUSTICHE
ai sensi D.P.C.M. 14 novembre 1997

	esclusione	inclusione	questo
	Classé I	AREE PARTICOLARMENTE PROTETTE: rientrano in questa classe le aree nelle quali le quote rappresentano un elemento di base per lo sviluppo economico. Aree ospedaliere, poli turistici, aree di particolare interesse culturale, parchi pubblici, ecc.	45 35 50 40 55 47
	Classé II	AREE PREVALENTEMENTE RESIDENTIALI: rientrano in questa classe le aree urbanizzate interessate prevalentemente da edifici residenziali, con bassa densità di popolazione e con presenza di attività commerciali ed artigianali di attività industriali ed artigianali.	50 40 55 45 52 42
	Classé III	AREE DI TIPO MISTO: rientrano in questa classe le aree urbanizzate da edifici residenziali, industriali e di terziario, con media densità di popolazione, con presenza di attività commerciali, uffici, con limitata presenza di attività artigianali e con assenza di attività industriali, aree di interesse storico e culturale.	55 45 60 50 57 47
	Classé IV	AREE AD INTENSA ATTIVITA' URBANA: rientrano in questa classe le aree urbanizzate da intenso traffico veicolare, uffici e di terziario, con alta densità di popolazione, attività artigianali, le aree in prossimità di strade di grande comunicazione, e di linee ferroviarie, le aree portuali, le aree con limitata presenza di attività industriali.	60 50 65 55 62 52
	Classé V	AREE PREVALENTEMENTE INDUSTRIALI: rientrano in questa classe le aree interessate da insediamenti industriali e con scarsezza di abitazioni.	65 55 70 60 67 57
	Classé VI	AREE ESCLUSIVAMENTE INDUSTRIALI: rientrano in questa classe le aree esclusivamente interessate da attività industriali e prive di insediamenti abitativi.	65 65 70 70 70 70

